

Formulaire de demande des tourets ronds

Nous aimons bien vous préparer une offre gratuite et sans engagement des tourets ronds faisant de bois certifié par FSC et massif de pin et d'`épicea. Tous les tourets bois sont traités à la chaleur d'après le standard IPPC, ISPM n° 15.

Remplirez s'il vous plaît le formulaire directement dans votre Acrobat Reader®, après imprimez et renvoyez-le par fax sous le numéro +492942 987825 ou par E-mail à info@steinnagel.com. Nos conditions générales de vente s'appliquent. Vous pouvez les examiner ici: www.steinnagel.com.

L'EXPÉDITEUR

Nom de l'entreprise _____

Personne de contact _____

Numéro de téléphone _____

Numéro de télécopieur _____

L'adresse email _____

L'adresse de l'entreprise _____

Lieu de livraison _____

DÉCLARATION GÉNÉRALE

Déclaration du matériau à enrouler Produit _____

Type de touret Tourets consignés de bois massif Tourets jetables de bois massif

Besoins des tourets Besoins uniques Besoins mensuelles
 Besoins annuelles

Services compris IPPC pyrogravé
 brides appliquées avec des indications de la taille

OPTIONS SUPPLÉMENTAIRES

Code-barres Standard _____ 2St. Nombre _____

Fraisages pour des codes-barres Standard* _____ 2St. Nombre _____
(Inclus dans le prix. Dimensions \emptyset = 110 mm, Profondeur = 5 mm)

Logo Logo de l'entreprise Des autres logos*
 L'adresse Internet
 Couleur _____ Couleur _____
 Couleur _____

*Seulement deux déclarations maximales

Laquage de bride Couleur RAL
(Seulement l'extérieur de la bride sera laquée.)

Cale à chargement/ patin d'empilage Bois équarris fixés sur la bride

Renforcements Coffrage en planches bois massif
 Cerclage en acier galvanisé

Solutions passage de câbles

Fraisages spéciaux

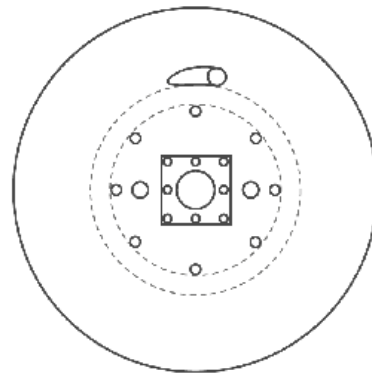
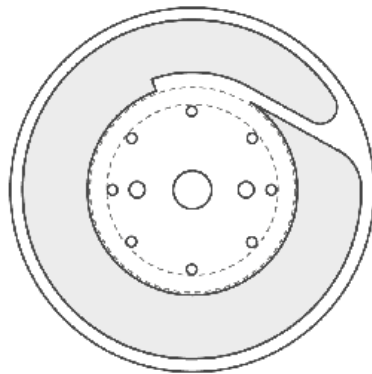
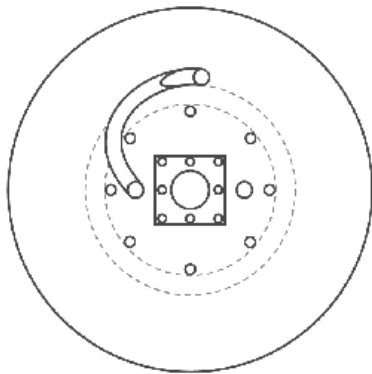
Fraisage spéciale spécifique au produit, avec des agrafes plastiques pour la fixation des embouts

Câblage à l'intérieur

Câblage hélicoïdale à l'intérieur de la bride

Passage de câbles

Fraisage en forme d'une banane



Surface Lattes de noyau rabotées toutes les planches rabotées
 revêtement de la bride en HDF revêtement de la bride en MDF
 noyau fait du plastique (PVC) noyau fait du contreplaqué

composés métallique galvanisés Tiges filetées, clous, rondelles de sécurité noyées, écrous noyés
 Palettes métalliques Manchons métalliques

Accessoires Cales (120 x 160 x 250 mm) Cales (100 x 100 x 200 mm)
 Palettes jetables (600 x 800 mm) Palettes jetables (800 x 1200 mm)

COMMENTAIRES

Y a-t-il des autres informations que nous devons considérer pendant la préparation des offres? Inscrivez-vous ci-dessous, s'il vous plaît:

TOURETS CONSIGNÉS EN MESURE STANDARD

Remplissez s'il vous plaît les champs du tableau ci-dessous

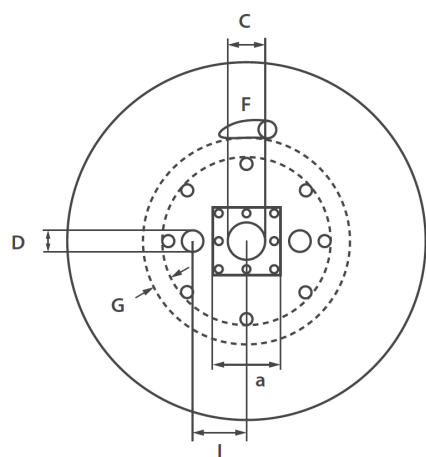
Les équipements suivants sont optionnels:

K_1 - Pièce d'appui centrale de noyau
a - Tôle avec manchon

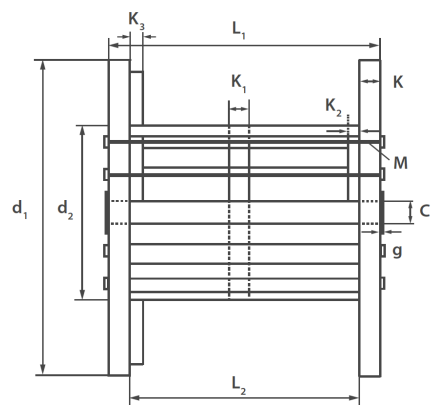
K_2 - Pièce d'appui latérale de noyau
Ka - Bois équarris

K_3 - Câblage intérieur

Toutes les mesures-ci sont en millimètres [mm].



Vue de face



Vue latérale

Sélection	Diamètres		Planches					Trous			Options							
	Type de bobine	Bride	Noyau	Épaisseur de la bride	Pièce d'appui centrale de noyau	Pièce d'appui latérale de noyau	Câblage intérieur	Largeur de rainure des planches noyau	Trou central	Trou latéral	Passage de câbles	Écart entre trou central et latéral	Largeur de bobinage	Largeur totale	Tiges filetées	Tôle avec manchon	Bois équarris	Besoins des tourets
	d_1	d_2	K	K_1	K_2	K_3	G	C	D	F	I	L_2	L_1	M/St.	a	Ka	St.	
<input type="checkbox"/> 4	400	150	20	<input type="checkbox"/>	<input type="checkbox"/>	<input type="checkbox"/>	14	56	20	-	85	405	450	6/3	-	<input type="checkbox"/>	60x120	
<input type="checkbox"/> 5	500	150	20	<input type="checkbox"/>	<input type="checkbox"/>	<input type="checkbox"/>	14	56	20	-	85	405	450	6/3	-	<input type="checkbox"/>	60x120	
<input type="checkbox"/> 6	600	250	36	<input type="checkbox"/>	<input type="checkbox"/>	<input type="checkbox"/>	22	85	30	30	100	400	480	10/4	-	<input type="checkbox"/>	60x120	
<input type="checkbox"/> 7	710	355	36	<input type="checkbox"/>	<input type="checkbox"/>	<input type="checkbox"/>	22	85	30	40	100	400	480	10/4	-	<input type="checkbox"/>	80x120	
<input type="checkbox"/> 8	800	400	36	<input type="checkbox"/>	<input type="checkbox"/>	<input type="checkbox"/>	22	85	40	40	100	400	480	10/4	<input type="checkbox"/>	200x200x3	<input type="checkbox"/>	80x120
<input type="checkbox"/> 9	900	450	36	<input type="checkbox"/>	<input type="checkbox"/>	<input type="checkbox"/>	22	85	50	50	160	560	650	10/4	<input type="checkbox"/>	200x200x3	<input type="checkbox"/>	80x120
<input type="checkbox"/> 10	1000	500	36	<input type="checkbox"/>	<input type="checkbox"/>	<input type="checkbox"/>	22	85	50	50	160	560	650	10/4	<input type="checkbox"/>	200x200x3	<input type="checkbox"/>	100x120
<input type="checkbox"/> 12	1250	630	44	<input type="checkbox"/>	<input type="checkbox"/>	<input type="checkbox"/>	22	85	65	60	160	710	800	10/4	<input type="checkbox"/>	200x200x3	<input type="checkbox"/>	100x120
<input type="checkbox"/> 14	1400	700	64	<input type="checkbox"/>	<input type="checkbox"/>	<input type="checkbox"/>	27	85	65	65	300	710	850	16/4	<input type="checkbox"/>	200x200x3	<input type="checkbox"/>	100x120
<input type="checkbox"/> 15	1500	800	64	<input type="checkbox"/>	<input type="checkbox"/>	<input type="checkbox"/>	27	85	65	65	300	710	850	16/4	<input type="checkbox"/>	200x200x3	<input type="checkbox"/>	100x120
<input type="checkbox"/> 16	1600	800	64	<input type="checkbox"/>	<input type="checkbox"/>	<input type="checkbox"/>	27	85	65	80	300	900	1040	16/4	<input type="checkbox"/>	200x200x3	<input type="checkbox"/>	100x120
<input type="checkbox"/> 18	1800	1000	64	<input type="checkbox"/>	<input type="checkbox"/>	<input type="checkbox"/>	32	100	65	80	300	900	1080	16/6	<input type="checkbox"/>	300x300x6	<input type="checkbox"/>	120x120
<input type="checkbox"/> 20	2000	1200	76	<input type="checkbox"/>	<input type="checkbox"/>	<input type="checkbox"/>	32	100	65	100	300	900	1100	16/6	<input type="checkbox"/>	300x300x6	<input type="checkbox"/>	120x120
<input type="checkbox"/> 22	2200	1200	90	<input type="checkbox"/>	<input type="checkbox"/>	<input type="checkbox"/>	38	125	65	120	300	1100	1340	20/8	<input type="checkbox"/>	300x300x6	<input type="checkbox"/>	120x120
<input type="checkbox"/> 24	2400	1400	90	<input type="checkbox"/>	<input type="checkbox"/>	<input type="checkbox"/>	38	125	65	130	600	1210	1450	20/8	<input type="checkbox"/>	300x300x6	<input type="checkbox"/>	120x120
<input type="checkbox"/> 25	2500	1600	100	<input type="checkbox"/>	<input type="checkbox"/>	<input type="checkbox"/>	38	125	65	130	600	1250	1510	20/8	<input type="checkbox"/>	300x300x6	<input type="checkbox"/>	120x120

TOURETS JETABLES EN MESURE STANDARD

Remplissez s'il vous plaît les champs du tableau ci-dessous

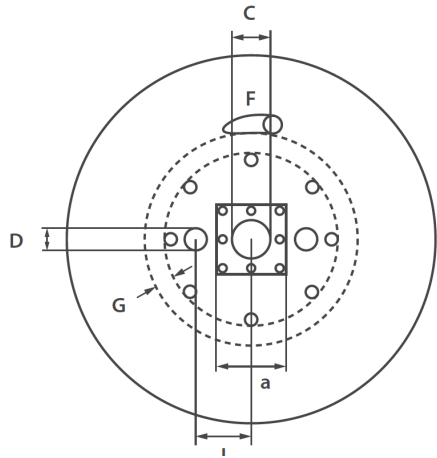
Les équipements suivants sont optionnels:

K_1 - Pièce d'appui centrale de noyau
a - Tôle avec manchon

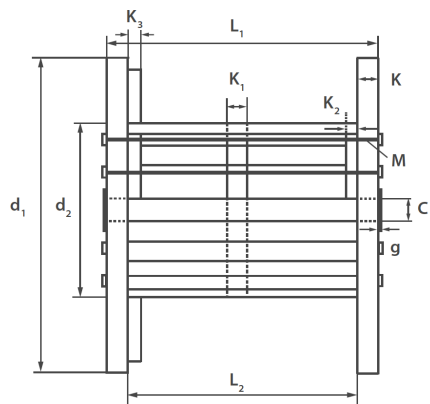
K_2 - Pièce d'appui latérale de noyau
Ka - Bois équarris

K_3 - Câblage intérieur

Toutes les mesures-ci sont en millimètres [mm].



Vue de face



Vue latérale

Sélection	Diamètres		Planches					Trous										
	Type de bobine	Bride	Noyau	Épaisseur de la bride	Pièce d'appui centrale de noyau	Pièce d'appui latérale de noyau	Câblage intérieur	Largeur de rainure des planches noyau	Trou central	Trou latéral	Passage de câbles	Écart entre trou central et latéral	Largeur de bobinage	Largeur totale	Tiges filetées	Tôle avec manchon	Bois équarris	Besoins des tourets
	d_1	d_2	K	K_1	K_2	K_3	G	C	D	F	I	L_2	L_1	M/St.	a	Ka	St.	
<input type="checkbox"/> 4	400	150	20	<input type="checkbox"/>	<input type="checkbox"/>	<input type="checkbox"/>	14	56	20	-	85	405	450	6/3	-	<input type="checkbox"/>	60x120	
<input type="checkbox"/> 5	500	150	20	<input type="checkbox"/>	<input type="checkbox"/>	<input type="checkbox"/>	14	56	20	-	85	405	450	6/3	-	<input type="checkbox"/>	60x120	
<input type="checkbox"/> 6	600	250	30	<input type="checkbox"/>	<input type="checkbox"/>	<input type="checkbox"/>	22	56	30	40	80	360	420	10/3	-	<input type="checkbox"/>	60x120	
<input type="checkbox"/> 7	710	355	30	<input type="checkbox"/>	<input type="checkbox"/>	<input type="checkbox"/>	22	85	30	40	100	400	460	10/4	-	<input type="checkbox"/>	80x120	
<input type="checkbox"/> 8	800	400	30	<input type="checkbox"/>	<input type="checkbox"/>	<input type="checkbox"/>	22	85	40	40	100	400	460	10/4	<input type="checkbox"/>	200x200x3	<input type="checkbox"/>	80x120
<input type="checkbox"/> 9	900	450	30	<input type="checkbox"/>	<input type="checkbox"/>	<input type="checkbox"/>	22	85	50	40	160	560	620	10/4	<input type="checkbox"/>	200x200x3	<input type="checkbox"/>	80x120
<input type="checkbox"/> 10	1000	500	36	<input type="checkbox"/>	<input type="checkbox"/>	<input type="checkbox"/>	22	85	50	50	160	560	632	10/4	<input type="checkbox"/>	200x200x3	<input type="checkbox"/>	100x120
<input type="checkbox"/> 12	1200	630	44	<input type="checkbox"/>	<input type="checkbox"/>	<input type="checkbox"/>	22	85	65	60	160	710	798	12/4	<input type="checkbox"/>	200x200x3	<input type="checkbox"/>	100x120
<input type="checkbox"/> 14	1400	700	64	<input type="checkbox"/>	<input type="checkbox"/>	<input type="checkbox"/>	27	85	65	60	300	710	838	16/4	<input type="checkbox"/>	200x200x3	<input type="checkbox"/>	100x120
<input type="checkbox"/> 16	1600	800	64	<input type="checkbox"/>	<input type="checkbox"/>	<input type="checkbox"/>	27	85	65	60	300	900	1028	16/4	<input type="checkbox"/>	200x200x3	<input type="checkbox"/>	100x120
<input type="checkbox"/> 18	1800	1000	64	<input type="checkbox"/>	<input type="checkbox"/>	<input type="checkbox"/>	38	100	65	80	300	900	1028	16/6	<input type="checkbox"/>	300x300x6	<input type="checkbox"/>	120x120
<input type="checkbox"/> 20	2000	1200	76	<input type="checkbox"/>	<input type="checkbox"/>	<input type="checkbox"/>	38	100	65	120	300	900	1052	16/6	<input type="checkbox"/>	300x300x6	<input type="checkbox"/>	120x120
<input type="checkbox"/> 22	2200	1200	76	<input type="checkbox"/>	<input type="checkbox"/>	<input type="checkbox"/>	38	125	65	120	300	1100	1252	20/8	<input type="checkbox"/>	300x300x6	<input type="checkbox"/>	120x120
<input type="checkbox"/> 24	2400	1400	76	<input type="checkbox"/>	<input type="checkbox"/>	<input type="checkbox"/>	38	125	65	120	300	1210	1362	20/8	<input type="checkbox"/>	300x300x6	<input type="checkbox"/>	120x120
<input type="checkbox"/> 25	2500	1600	76	<input type="checkbox"/>	<input type="checkbox"/>	<input type="checkbox"/>	38	125	65	120	600	1250	1402	20/8	<input type="checkbox"/>	300x300x6	<input type="checkbox"/>	120x120

TOURETS RONDS EN MESURE SPÉCIALE

Remplissez s'il vous plaît les champs du tableau ci-dessous

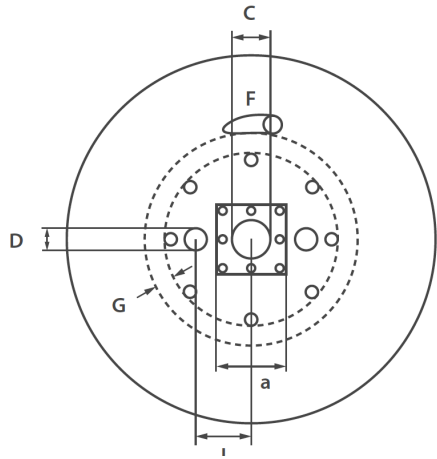
Les équipements suivants sont optionnels:

K_1 - Pièce d'appui centrale de noyau
a - Tôle avec manchon

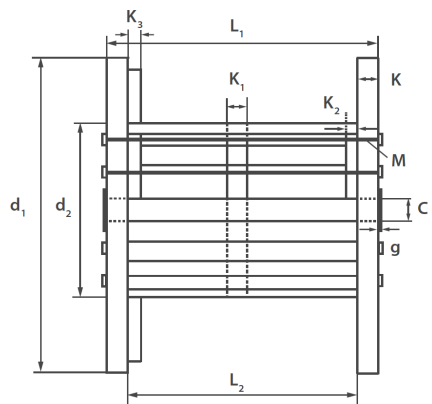
K_2 - Pièce d'appui latérale de noyau
Ka - Bois équarris

K_3 - Câblage intérieur

Toutes les mesures-ci sont en millimètres [mm].



Vue de face



Vue latérale

Sélection	Diamètres		Planches					Trous									
	Type de bobine	Bride	Noyau	Épaisseur de la bride	Pièce d'appui centrale de noyau	Pièce d'appui latérale de noyau	Câblage intérieur	Largeur de rainure des planches noyau	Trou central	Trou latéral	Passage de câbles	Écart entre trou central et latéral	Largeur de bobinage	Largeur totale	Tiges filetées	Tôle avec manchon	Bois équarris
	d_1	d_2	K	K_1	K_2	K_3	G	C	D	F	I	L_2	L_1	M/St.	a	Ka	St.
<input type="checkbox"/>	<input type="checkbox"/>			<input type="checkbox"/>	<input type="checkbox"/>	<input type="checkbox"/>									-		<input type="checkbox"/>
<input type="checkbox"/>	<input type="checkbox"/>			<input type="checkbox"/>	<input type="checkbox"/>	<input type="checkbox"/>									-		<input type="checkbox"/>
<input type="checkbox"/>	<input type="checkbox"/>			<input type="checkbox"/>	<input type="checkbox"/>	<input type="checkbox"/>									-		<input type="checkbox"/>
<input type="checkbox"/>	<input type="checkbox"/>			<input type="checkbox"/>	<input type="checkbox"/>	<input type="checkbox"/>									-		<input type="checkbox"/>
<input type="checkbox"/>	<input type="checkbox"/>			<input type="checkbox"/>	<input type="checkbox"/>	<input type="checkbox"/>									-		<input type="checkbox"/>
<input type="checkbox"/>	<input type="checkbox"/>			<input type="checkbox"/>	<input type="checkbox"/>	<input type="checkbox"/>									-		<input type="checkbox"/>
<input type="checkbox"/>	<input type="checkbox"/>			<input type="checkbox"/>	<input type="checkbox"/>	<input type="checkbox"/>									-		<input type="checkbox"/>
<input type="checkbox"/>	<input type="checkbox"/>			<input type="checkbox"/>	<input type="checkbox"/>	<input type="checkbox"/>									-		<input type="checkbox"/>
<input type="checkbox"/>	<input type="checkbox"/>			<input type="checkbox"/>	<input type="checkbox"/>	<input type="checkbox"/>									-		<input type="checkbox"/>
<input type="checkbox"/>	<input type="checkbox"/>			<input type="checkbox"/>	<input type="checkbox"/>	<input type="checkbox"/>									-		<input type="checkbox"/>
<input type="checkbox"/>	<input type="checkbox"/>			<input type="checkbox"/>	<input type="checkbox"/>	<input type="checkbox"/>									-		<input type="checkbox"/>
<input type="checkbox"/>	<input type="checkbox"/>			<input type="checkbox"/>	<input type="checkbox"/>	<input type="checkbox"/>									-		<input type="checkbox"/>
<input type="checkbox"/>	<input type="checkbox"/>			<input type="checkbox"/>	<input type="checkbox"/>	<input type="checkbox"/>									-		<input type="checkbox"/>
<input type="checkbox"/>	<input type="checkbox"/>			<input type="checkbox"/>	<input type="checkbox"/>	<input type="checkbox"/>									-		<input type="checkbox"/>
<input type="checkbox"/>	<input type="checkbox"/>			<input type="checkbox"/>	<input type="checkbox"/>	<input type="checkbox"/>									-		<input type="checkbox"/>
<input type="checkbox"/>	<input type="checkbox"/>			<input type="checkbox"/>	<input type="checkbox"/>	<input type="checkbox"/>									-		<input type="checkbox"/>
<input type="checkbox"/>	<input type="checkbox"/>			<input type="checkbox"/>	<input type="checkbox"/>	<input type="checkbox"/>									-		<input type="checkbox"/>